



ТЕРРИТОРИАЛЬНЫЙ ОРГАН  
ФЕДЕРАЛЬНОЙ СЛУЖБЫ  
ГОСУДАРСТВЕННОЙ СТАТИСТИКИ  
ПО КЕМЕРОВСКОЙ ОБЛАСТИ –  
КУЗБАССУ

# СТРОИТЕЛЬНАЯ ДЕЯТЕЛЬНОСТЬ

За январь – февраль 2024 года

# СОДЕРЖАНИЕ

Жилищное строительство	3
Работы, выполненные по виду деятельности «Строительство»	7
Индексы цен на отдельные виды продукции, приобретенной строительными организациями	10
Производство отдельных видов продукции для строительства	11
Динамика средней начисленной заработной платы по виду экономической деятельности «Строительство»	12

# ДИНАМИКА ВВОДА В ДЕЙСТВИЕ ЖИЛЫХ ДОМОВ

тысяч квадратных метров общей площади

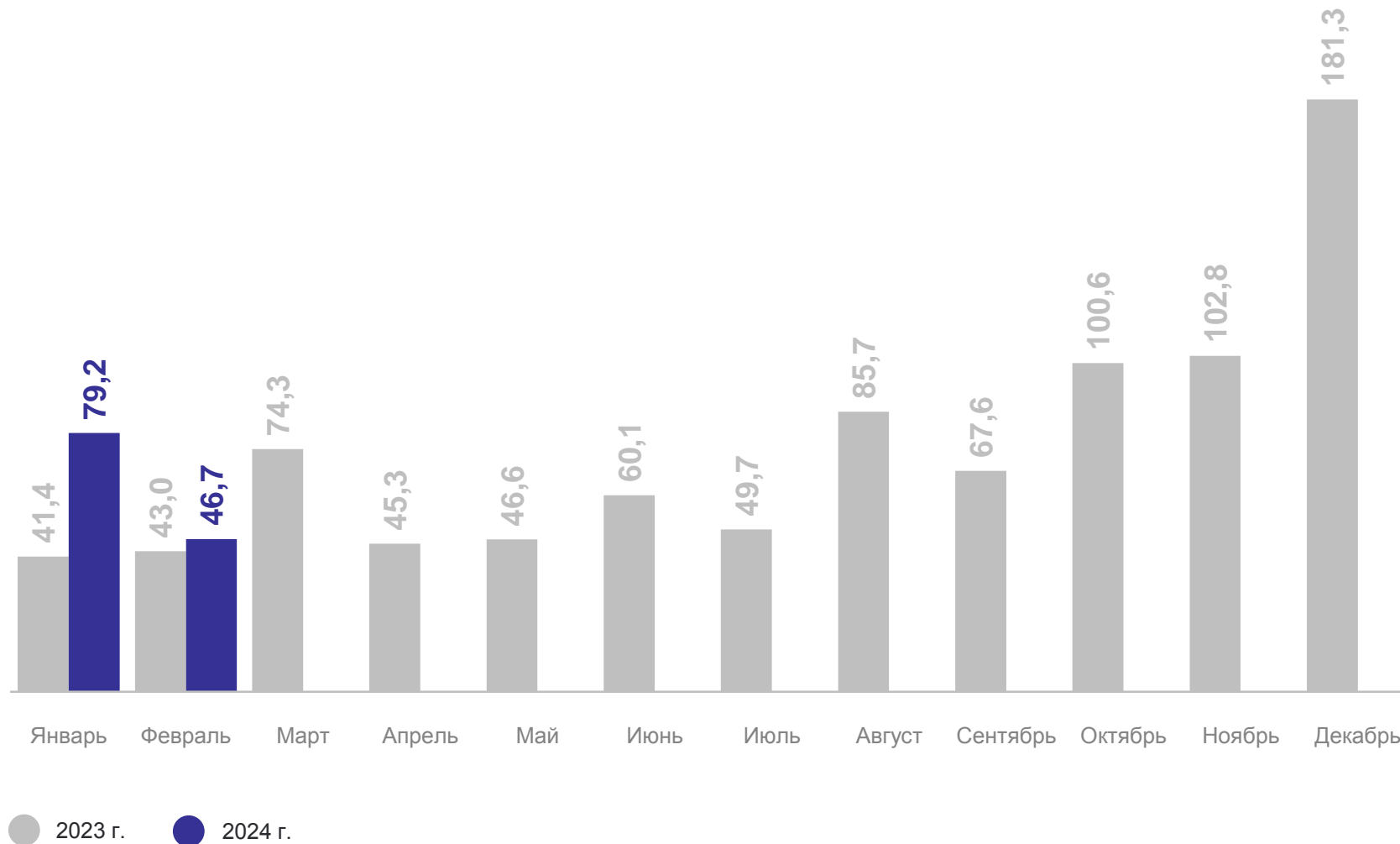
КЕМЕРОВОСТАТ

январь – февраль 2024 г.

**126,0**

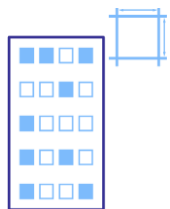
к январю – февралю 2023 г.

**149,2%**





**822**  
квартиры



**395**  
квартир

**15,5%**  
(19,5 тыс. м<sup>2</sup>)



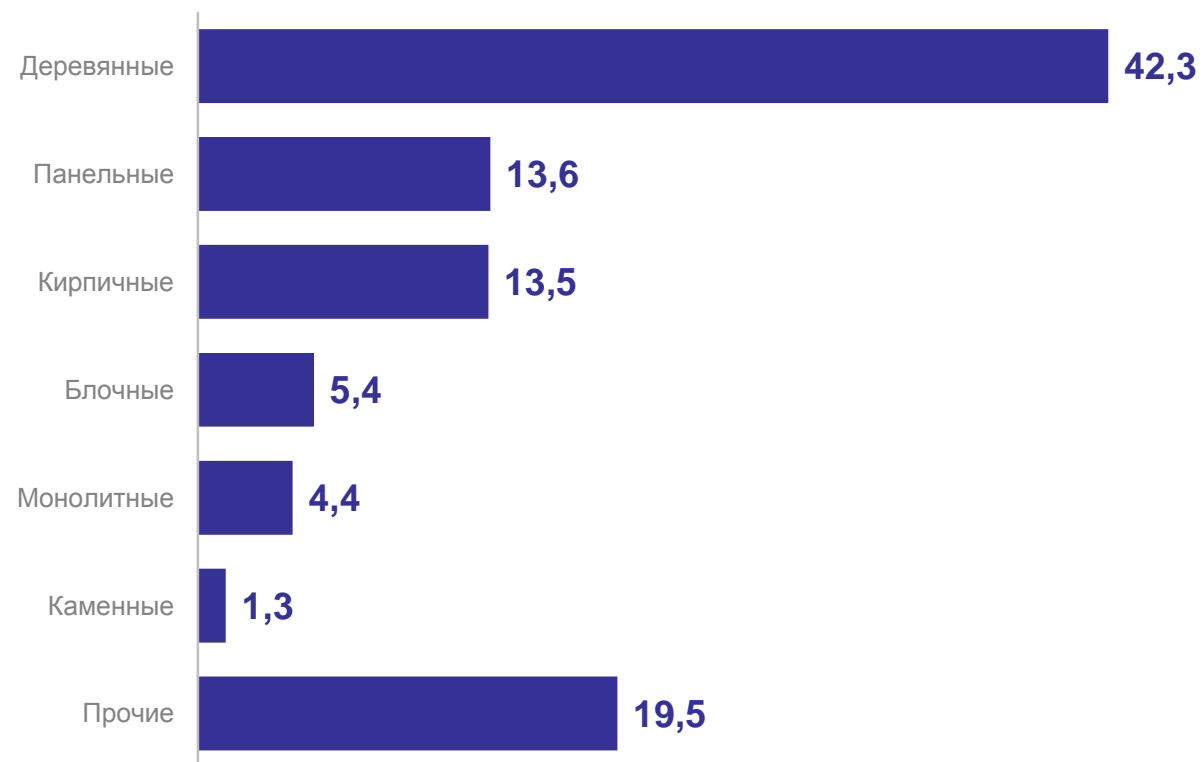
**126,0**  
**ТЫС. М<sup>2</sup>**  
общей площади  
жилых помещений

**84,5%**  
(106,5 тыс. м<sup>2</sup>)

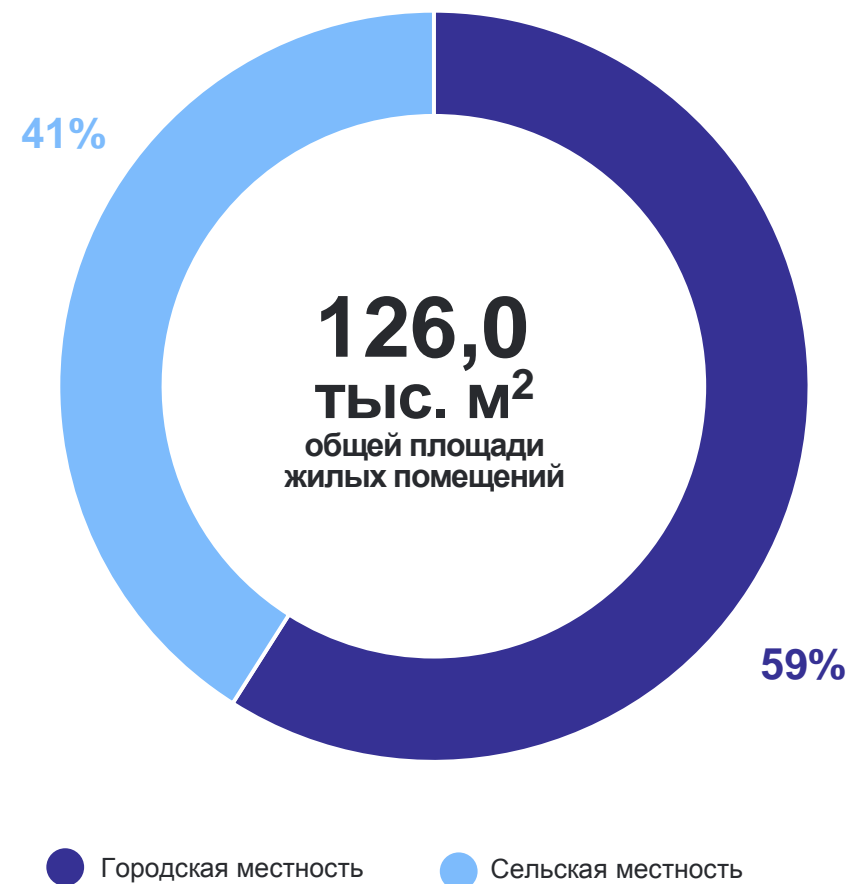
● Построено населением

● Построено юридическими лицами

Распределение введённых жилых домов по материалам стен в % к общей площади



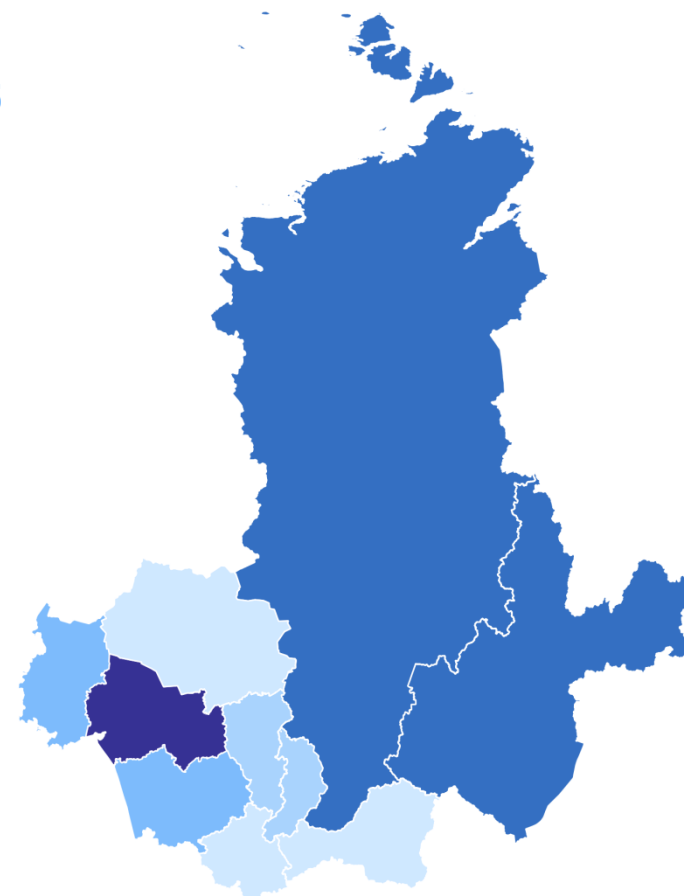
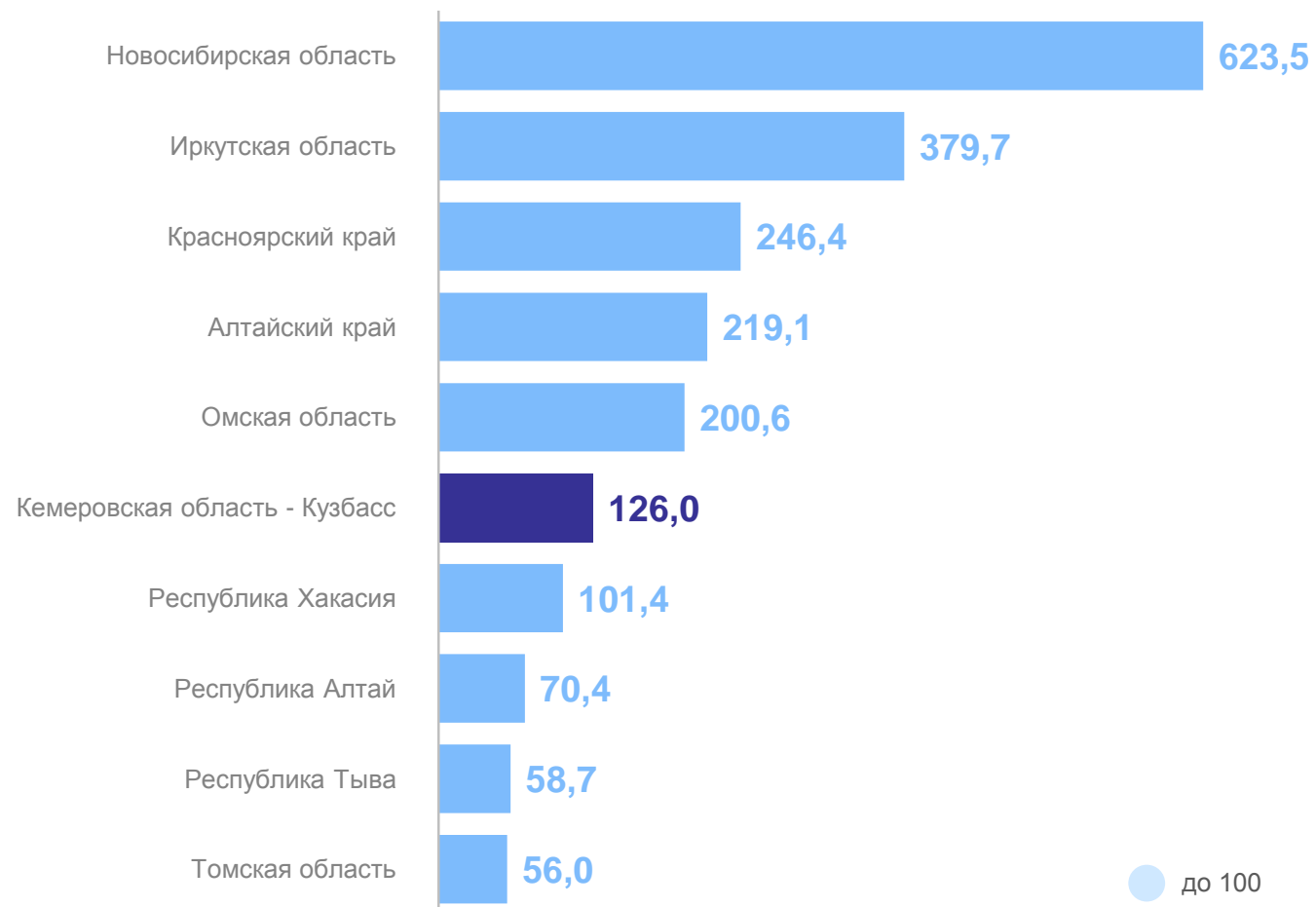
Распределение общей площади по типу местности



# СТРОИТЕЛЬСТВО ЖИЛЫХ ДОМОВ ПО СИБИРСКОМУ ФЕДЕРАЛЬНОМУ ОКРУГУ

КЕМЕРОВОСТАТ

тысяч квадратных метров общей площади жилых помещений



# ОБЪЁМ РАБОТ, ВЫПОЛНЕННЫХ ПО ВИДУ ДЕЯТЕЛЬНОСТИ «СТРОИТЕЛЬСТВО»\*

млрд рублей

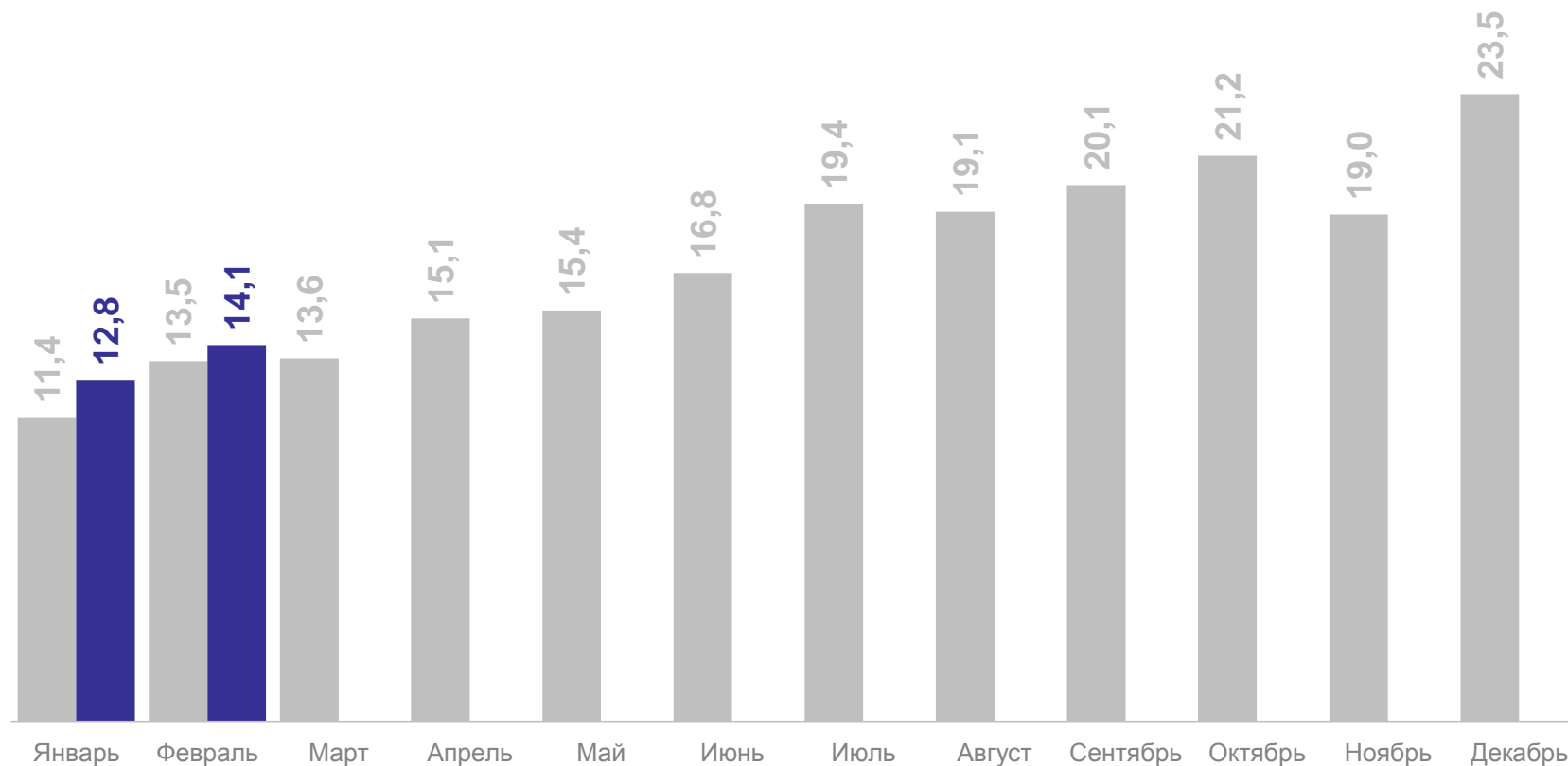
КЕМЕРОВОСТАТ

январь – февраль 2024 г.

**26,9**

к январю – февралю 2023 г.

**95,4%**



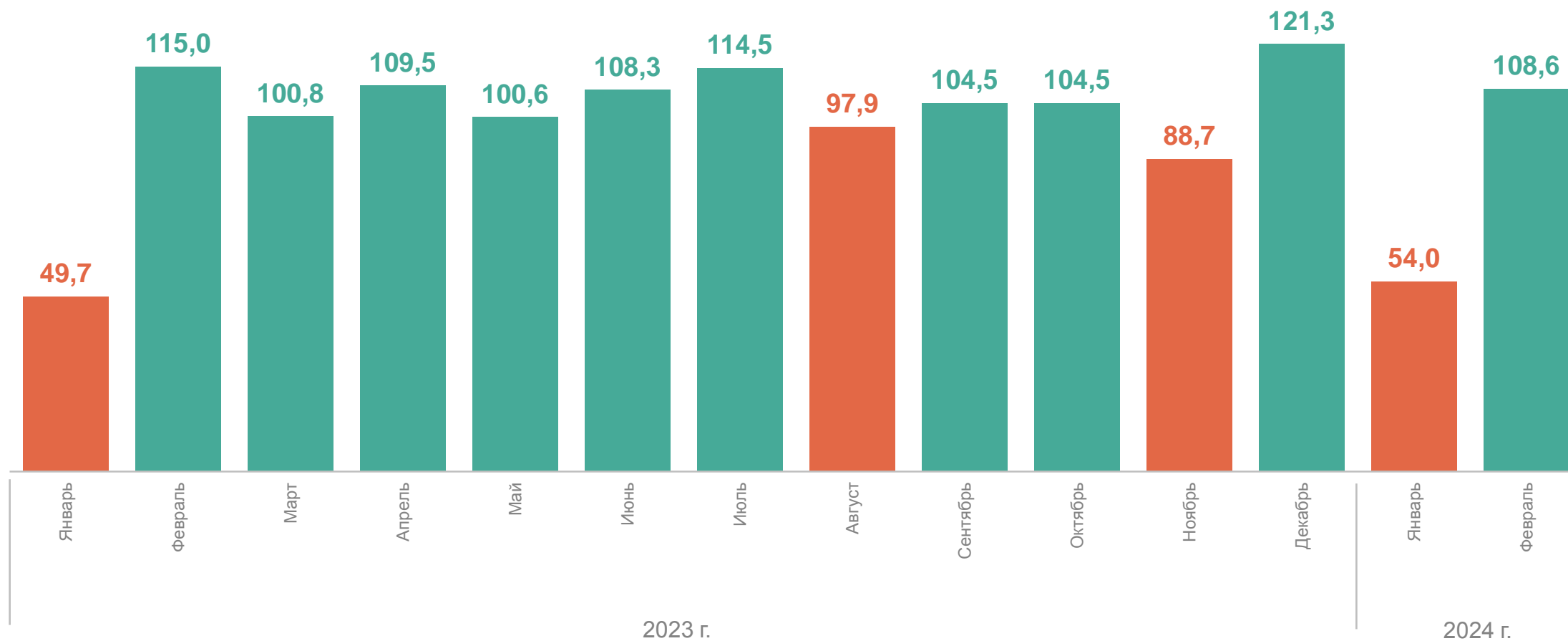
\* Предварительные данные

● 2023 г. ● 2024 г.

# ОБЪЁМ РАБОТ, ВЫПОЛНЕННЫХ ПО ВИДУ ДЕЯТЕЛЬНОСТИ «СТРОИТЕЛЬСТВО»

КЕМЕРОВОСТАТ

в % к предыдущему месяцу

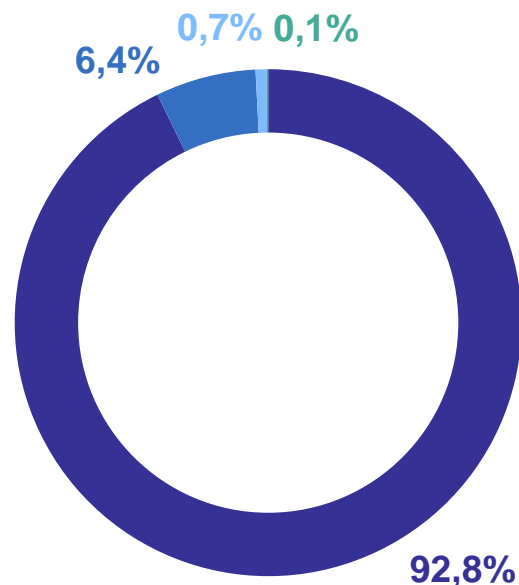




# РАБОТЫ, ВЫПОЛНЕННЫЕ ПО ВИДУ ДЕЯТЕЛЬНОСТИ «СТРОИТЕЛЬСТВО»

КЕМЕРОВОСТАТ

Структура объёма строительно-монтажных работ, выполненных хозяйственным способом



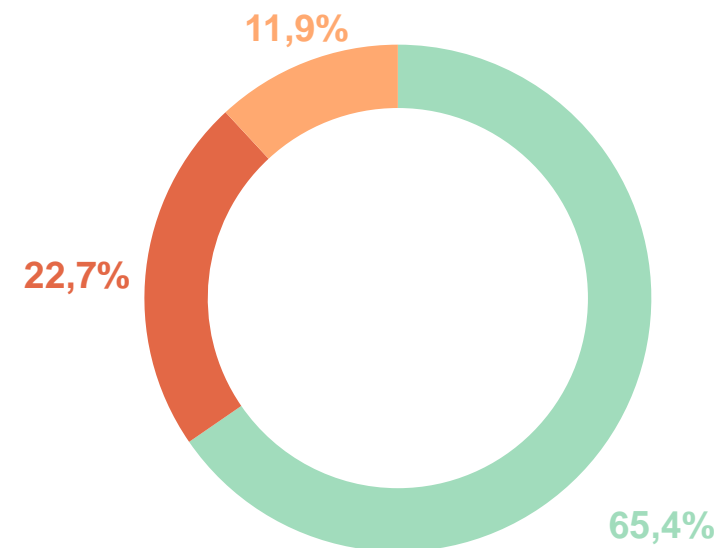
● Добыча полезных ископаемых

● Обрабатывающие производства

● Обеспечение электрической энергией, газом и паром; кондиционирование воздуха

● Торговля оптовая и розничная; ремонт автотранспортных средств и мотоциклов

Структура работ, выполненных организациями собственными силами по договорам строительного подряда



● Работы строительные специализированные

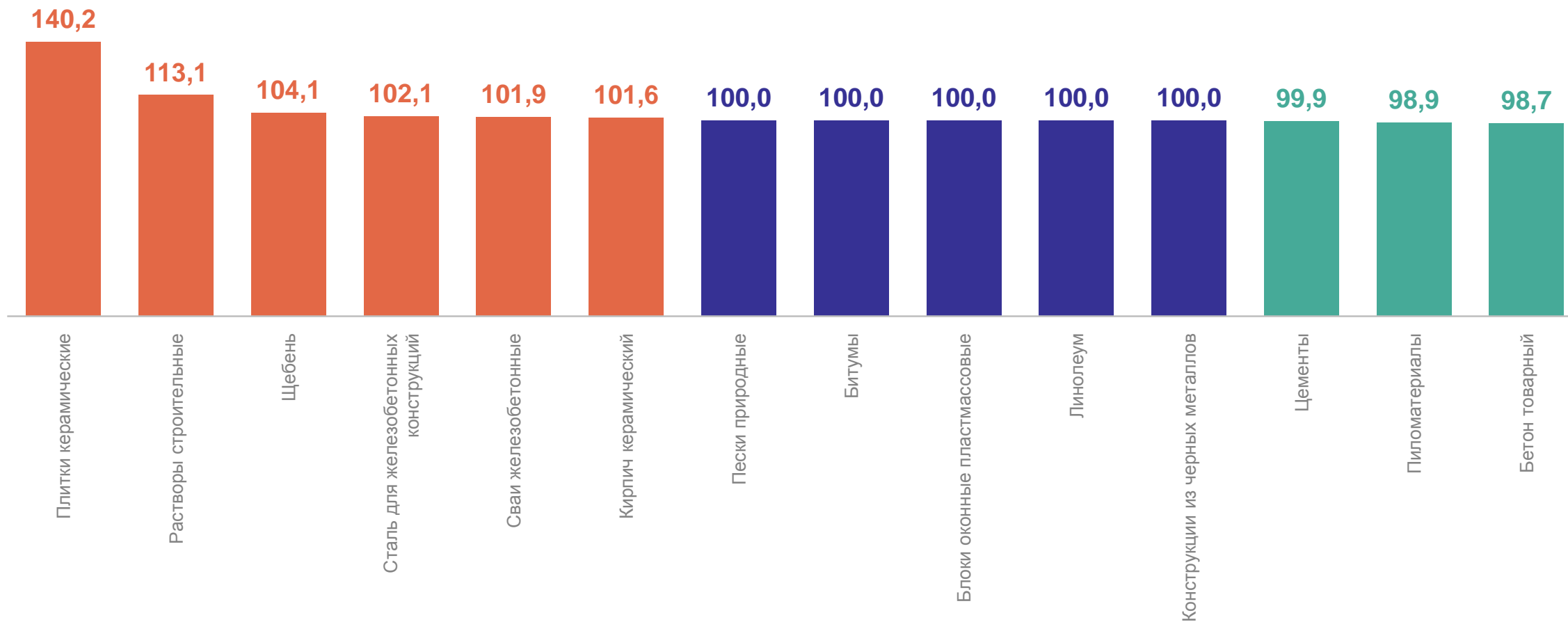
● Строительство инженерных сооружений

● Строительство зданий

# ИНДЕКСЫ ЦЕН НА ОТДЕЛЬНЫЕ ВИДЫ ПРОДУКЦИИ, ПРИБРЕТЕННОЙ СТРОИТЕЛЬНЫМИ ОРГАНИЗАЦИЯМИ

в % к предыдущему месяцу

КЕМЕРОВОСТАТ



# ПРОИЗВОДСТВО ОТДЕЛЬНЫХ ВИДОВ ПРОДУКЦИИ ДЛЯ СТРОИТЕЛЬСТВА

КЕМЕРОВОСТАТ

Гранулы, крошка и порошок;  
галька, гравий, тыс. м<sup>3</sup>

**1 302,4**

Стеклопакеты, тыс.м<sup>2</sup>

**12,3**

Бетон, готовый для заливки  
(товарный бетон), тыс. м<sup>3</sup>

**33,3**

Блоки и прочие изделия сборные  
строительные  
для зданий и сооружений из цемента  
бетона или искусственного камня, тыс. м<sup>3</sup>

**31,9**

Материалы и изделия минеральные  
теплоизоляционные, тыс. м<sup>3</sup>

**270,0**

Конструкции и детали конструкций  
из чёрных металлов, тыс. тонн

**33,3**

Блоки дверные пластмассовые  
и пороги для них, м<sup>2</sup>

**4 060,8**

Растворы строительные, тыс. м<sup>3</sup>

**2,3**

# ДИНАМИКА СРЕДНЕЙ НАЧИСЛЕННОЙ ЗАРАБОТНОЙ ПЛАТЫ ПО ВИДУ ЭКОНОМИЧЕСКОЙ ДЕЯТЕЛЬНОСТИ «СТРОИТЕЛЬСТВО»

КЕМЕРОВОСТАТ

